



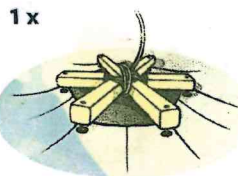
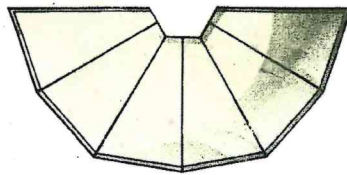
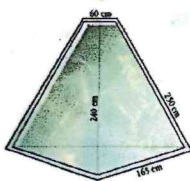
Ausführlich erklären wir den Aufbau im Videotutorial:
www.dpsg.de/pfadfindertechniken



Die Jurte

Die Jurte ist definitiv eines der vielfältigsten Zelte. Ob als Schlaf-, Küchen- oder Aufenthaltszelt, in der Jurte ist für vieles Platz. Auch gibt es viele Methoden, eine Jurte aufzubauen. Wir fangen klein an und zeigen euch eine Variante, wie ihr eine normale Jurte aufbauen könnt.

6 x Kohtenblätter oder 2 x Halbdach oder ein Komplettdach

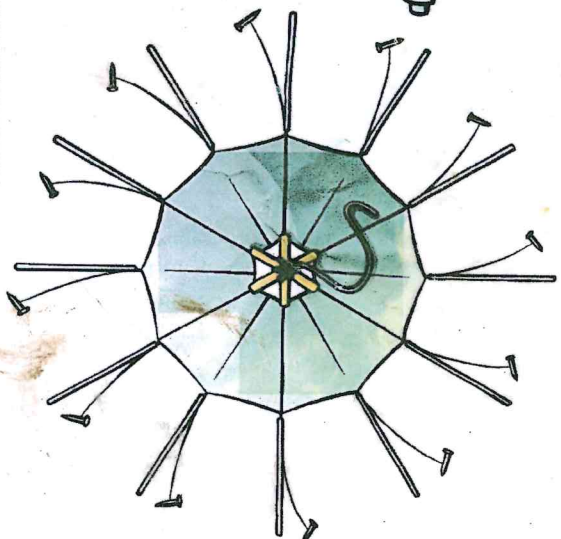
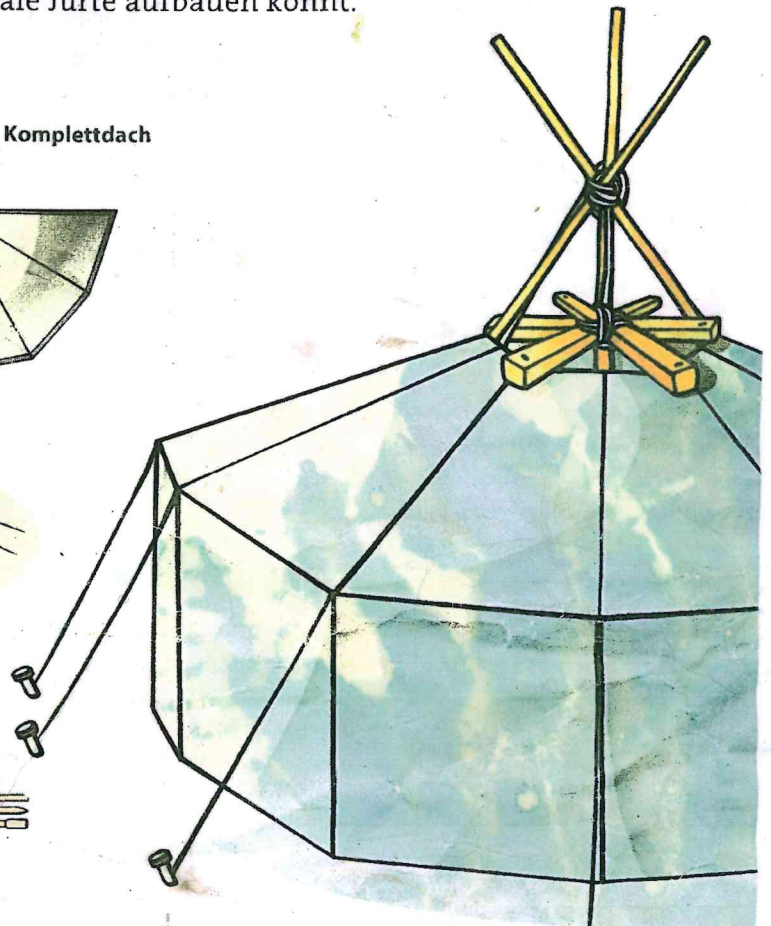




12 x Seitenstangen

3 x 3-teilige Jurtenstangen

12 x

12 x Abspannschnüre



Schritt 1:

Legt euch das Dach, die Seitenstangen, Abspannschnüre, Heringe und das Jurtenkreuz zurecht. Die Seitenstangen stellt ihr auf dieselbe Höhe wie die Seitenplanen ein.